

Zallys®

• • • the passion for moving

HS4

Z123.721



5,5 km/h 600 kg 30 %



- Per carichi fino a 1.000 kg.
- Ruote pneumatiche per uso interno ed esterno.
- Comandi di marcia ad azione mantenuta.
- Ampia gamma di pianali di carico.



Scansiona questo QR code
per maggiori informazioni

ZALLYs srl
Via Palazzina 1 | 36030 Sarcedo (VI) - ITALY
www.zallys.com | sales@zallys.com

HS4



EDILIZIA



MANUTENZIONI INDUSTRIALI



MANUTENZIONE DEL VERDE



Scansiona questo QR code
per vedere tutte le applicazioni

ZALLYS srl
Via Palazzina 1 | 36030 Sarcedo (VI) - ITALY
www.zallys.com | sales@zallys.com



DATI TECNICI

Comandi guida

Descrizione	U.M.	Valore
Tipologia di guida		Stegole

Sicurezza

Descrizione	U.M.	Valore
Dispositivo uomo-presente		Leva su stegole
Dispositivo per arresto di emergenza		Presa con maniglia

Prestazioni

Descrizione	U.M.	Valore	Opzionale
Velocità massima marcia avanti	km/h	5,5	
Velocità massima marcia indietro	km/h	4,0	
Portata massima su piano	kg	600	1.000
Pendenza massima	%	30	
Spazio d'arresto in decelerazione (senza carico)	m	1,1	

Batterie

Descrizione	U.M.	Valore
Tipologia batterie		Trazione - Ermetiche a AGM
Tensione batteria	V	12
Capacità nominale 20/h	Ah	130
Carica batterie		Esterno - ad alta frequenza

Motore

Descrizione	U.M.	Valore
Motore		Elettrico
Corrente		Continua
Tensione	V	24
Potenza nominale (S2 - 5')	kW	1
Potenza massima di picco	kW	2,20

Dimensioni e pesi

Descrizione	U.M.	Valore
Peso proprio con batterie	kg	152
Lunghezza	mm	1.715
Larghezza	mm	780
Altezza	mm	1.020
Altezza piano di carico	mm	428
Interasse ruote	mm	1.020
Diametro di sterzata	mm	3.100

Ruote

Descrizione	U.M.	Valore
Gommatura		Pneumatica
Gommatura opzionali		Superelastica Antitraccia



Scansiona questo QR code
per maggiori dati tecnici

ACCESSORI

Pianali e vasche per ogni esigenza

HS4 vanta un'ampia gamma di **pianali e vasche di varie misure** per soddisfare tutte le esigenze di trasporto in ogni settore produttivo, dalla manutenzione di impianti industriali ai cantieri edili.



PIANALI
890 x 1325 x 185 mm




VASCA 300 L



PIANALI
890 X 1325 X 385 mm

Prestazioni su pendenza



Scansiona questo QR code
per vedere tutti gli accessori

Zallys®

• • • the passion for moving

HS4

Z123.721



5,5 km/h 600 kg 30 %



- For loads up to 1.000 kg.
- Pneumatic wheels for both indoor and outdoor.
- Maintained action drive controls.
- Wide range of loading platforms.



Scan this QR code
for more information

ZALLYs srl
Via Palazzina 1 | 36030 Sarcedo (VI) - ITALY
www.zallys.com | sales@zallys.com

HS4



CONSTRUCTION WORKS



INDUSTRIAL MAINTENANCE

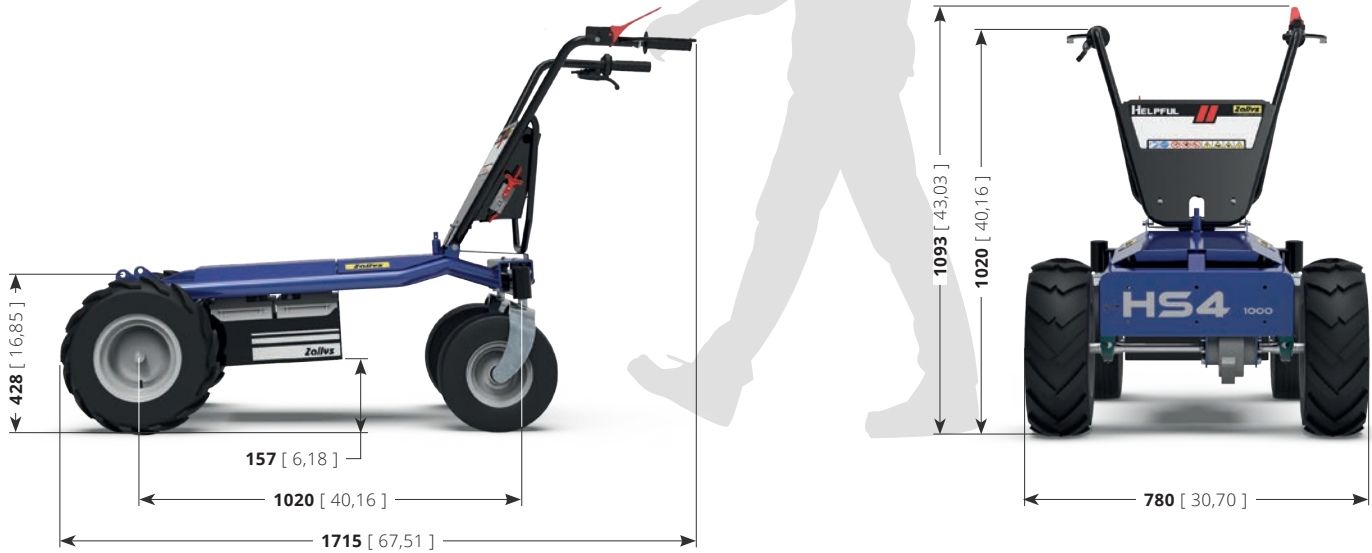


GREEN MAINTENANCE



Scan this QR code
to see all applications

ZALLYS srl
Via Palazzina 1 | 36030 Sarcedo (VI) - ITALY
www.zallys.com | sales@zallys.com



TECHNICAL DATA

Drive controls

Description	U.M.	Value
Type of control		Tillers

Safety

Description	U.M.	Value
Dead man safety system		Safety lever
Power Emergency stop		Detachable power connector

Performances

Description	U.M.	Value	Optional
Max. forward speed	km/h	5,5	
Max. backward speed	km/h	4,0	
Max.towing capacity on flat	kg	600	1.000
Max.slope with load	%	30	
Stopping distance in deceleration (without load)	m	1,1	

Battery

Description	U.M.	Value
Batteries type		Traction AGM batteries
Battery voltage	V	12
Nominal Capacity 20 h	Ah	130
Battery charger		External - high frequency

Motor

Description	U.M.	Value
Engine		Electric
Electricity		Direct
Engine voltage	V	24
Rating (S2 - 5')	kW	1
Maximum peak power	kW	2,20

Dimensions and Weight

Description	U.M.	Value
Weight incl. with batteries	kg	152
Length	mm	1.715
Width	mm	780
Height	mm	1.020
Loading platform height	mm	428
Wheelbase	mm	1.020
Turning circle	mm	3.100

Wheels

Description	U.M.	Value
Tyres		Pneumatic
Optional Tyres		Super-elastic non-marking



Scan this QR code
for more technical data

ACCESSORIES

Loading platforms and skips for every need

HS4 has a wide range of **different sized loading platforms and skips** to fulfill every transport need, from the maintenance of industrial implants to the construction sites.



PLATFORM

695x1250xh230 mm
885x1250xh230 mm
800x1250xh630 mm
800x1250xh630 mm




SKIP 180 L



SKIP 500 L

Performances on slopes



Scan this QR code
to see all accessories

Zallys®

• • • the passion for moving

HS4

Z123.721



5,5 km/h 600 kg 30 %



- Pour la charge jusqu'à 1.000 Kg.
- Roues pneumatiques pour usage externe et interne.
- Commandes au guidon.
- Gamme de plateaux de charge.



QR code à scanner
Informations complémentaires

ZALLYs srl
Via Palazzina 1 | 36030 Sarcedo (VI) - ITALY
www.zallys.com | sales@zallys.com

HS4



CONSTRUCTION



MAINTENANCE INDUSTRIELLE

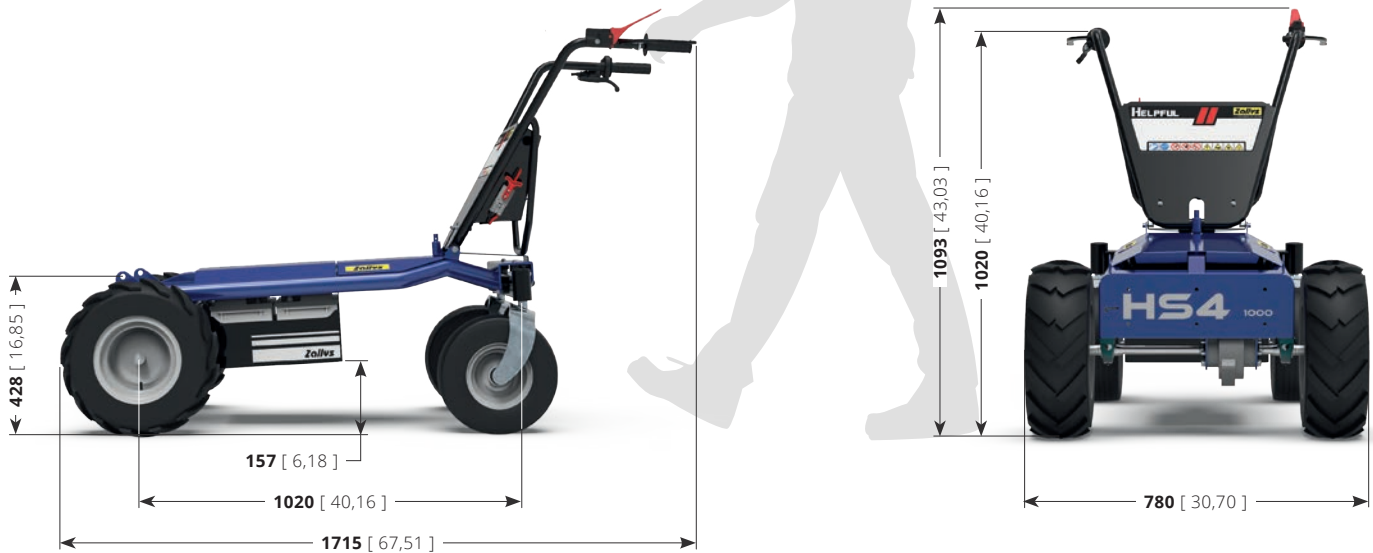


ENTRETIEN DES ESPACES VERTS



QR code à scanner
Voir toutes les applications

ZALLYS srl
Via Palazzina 1 | 36030 Sarcedo (VI) - ITALY
www.zallys.com | sales@zallys.com



FICHE TECHNIQUE

Commandes de conduite

Description	U.M.	Valeur
Type de conduite		Guidon

Sécurité

Description	U.M.	Valeur
Dispositif sécurité "homme-mort"		Levier sur Guidon
Dispositif arrêt d'urgence		Poignée

Performances

Description	U.M.	Valeur	Optional
Vitesse max. marche avant	km/h	5,5	
Vitesse max. marche arrière	km/h	4,0	
Charge max. sur terrain plat	kg	600	1.000
Pente max	%	30	
Espace d'arrêt de vitesse max sur sol plan (sans charge)	m	1,1	

Batteries

Description	U.M.	Valeur
Type Batteries		Traction - Ermetique à AGM
Tension batterie	V	12
Capacité nominale 20/h	Ah	130
Chargeur Batteries		Extérne - haute frequency

Moteur

Description	U.M.	Valeur
Moteur		Electrique
Courant		Continu
Tension	V	24
Puissance nominale (S2-5')	kW	1
Puissance maximale	kW	2,20

Dimensions et poids

Description	U.M.	Valeur
Poids avec Batteries	kg	152
Longueur	mm	1.715
Largeur	mm	780
Hauteur	mm	1.020
Hauteur plateau de charge	mm	428
Empattement	mm	1.020
Rayon de braquage	mm	3.100

Roues

Description	U.M.	Valeur
Gommées		Pneumatique
Gommées optionnelles		Super élastique anti-trace



ACCESSOIRES

Plateaux et Cuves sur mesure

HS4 peut compter sur une grande gamme de **plateaux et cuves de différentes dimensions** pour toutes demandes de transport sur domaine productif, manutention industrielle et chantier BTP.



PLATEAUX

695x1250xh230 mm
885x1250xh230 mm
800x1250xh630 mm
800x1250xh630 mm

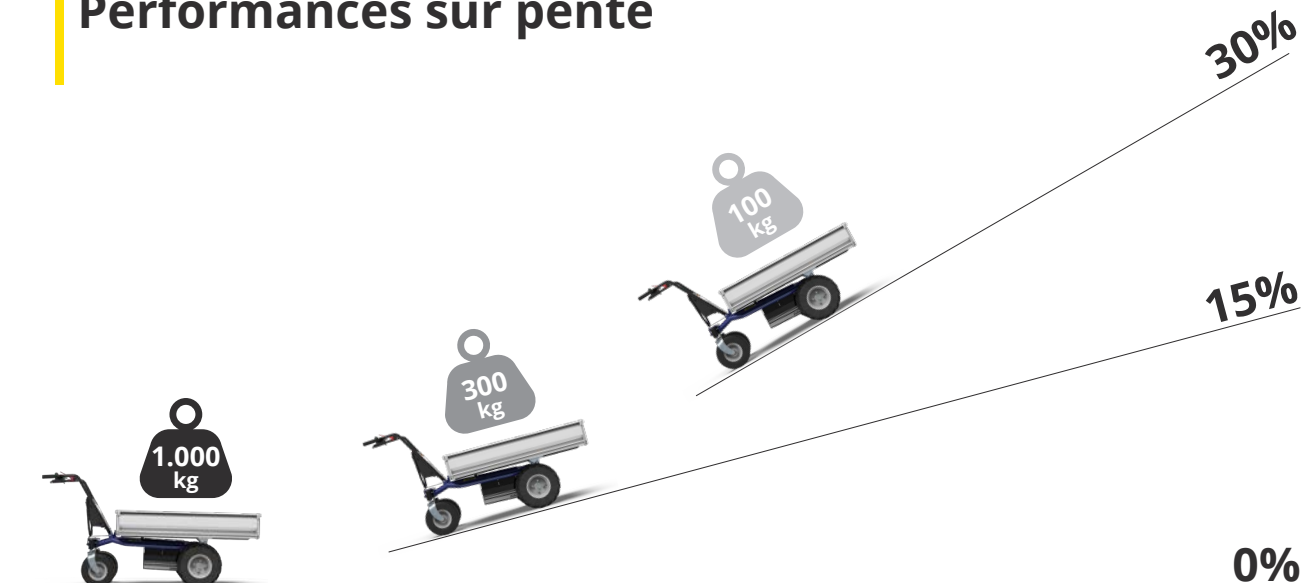


CUVE 180 L



CUVE 500 L

Performances sur pente



QR code à scanner
Voir tous les accessoires

Zallys®

• • • the passion for moving

HS4

Z123.721



5,5 km/h 600 kg 30 %



- Para cargas hasta 1.000 kg.
- Ruedas neumáticas para uso interior y exterior.
- Controles de conducción con acción mantenida.
- Amplia gama de plataformas de carga.



Escanea este código QR
para más información

ZALLYs srl
Via Palazzina 1 | 36030 Sarcedo (VI) - ITALY
www.zallys.com | sales@zallys.com

HS4



CONTRUCCIÓN



MANTENIMIENTO INDUSTRIAL

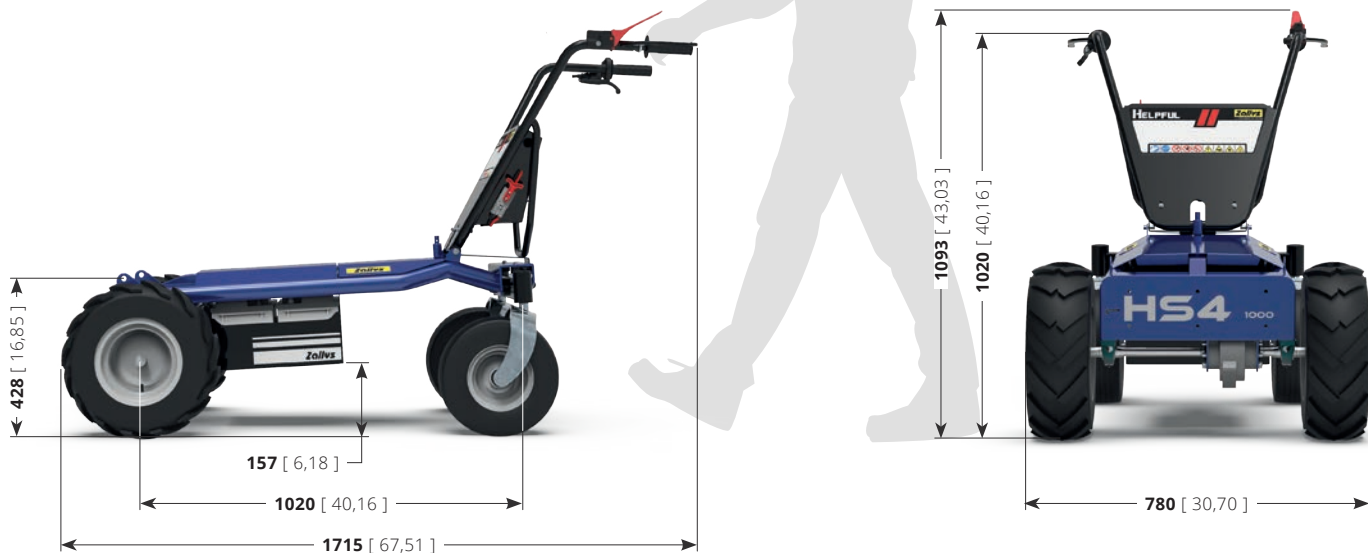


MANTENIMIENTO VERDE



Escanea este código QR
para ver todas las aplicaciones

ZALLYS srl
Via Palazzina 1 | 36030 Sarcedo (VI) - ITALY
www.zallys.com | sales@zallys.com



DATOS TÉCNICO

Tipo de mando

Descripción	U.M.	Valor
Conducción		Manceras

Seguridad

Descripción	U.M.	Valor
Dispositivo de seguridad		Palanca de hombre muerto
Dispositivo para parada de emergencia		Conector de alimentación desmontable

Prestaciones

Descripción	U.M.	Valor	Opcional
Velocidad max. marcha adelante	km/h	5,5	
Velocidad max. de marcha atrás	km/h	4,0	
Capacidad de carga en plano	kg	600	1.000
Pendiente max con carga	%	30	
Espacio de parada en desaceleración (sin carga)	m	1,1	

Baterías

Descripción	U.M.	Valor
Tipo de baterías		Baterías de tracción de AGM
Tensión de la batería	V	12
Capacidad nominal 20 h	Ah	130
Cargador de baterías		Externo - en alta frecuencia

Motor

Descripción	U.M.	Valor
Motor		Eléctrico
Electricidad		Continua
Motor	V	24
Potencia (S2 - 5')	kW	1
Pico de potencia máxima	kW	2,20

Medidas y Pesos

Descripción	U.M.	Valor
Peso incl. baterías	kg	152
Longitud	mm	1.715
Anchura	mm	780
Altura	mm	1.020
Altura de la superficie de carga	mm	428
Distancia de ejes	mm	1.020
Radio de giro	mm	3.100

Ruedas

Descripción	U.M.	Valor
Bandajes		Neumáticas
Bandajes opcionales		Superelástica antihuellas



Escanea este código QR
para más datos técnicos

ACCESORIOS

Plataformas y cubetas para cada necesidad

HS4 cuenta con una amplia gama de **plataformas y cubetas de varios tamaños** para satisfacer todas las necesidades de transporte en todos los sectores de producción, desde el mantenimiento de plantas industriales hasta las obras de construcción.



PLATAFORMA

695x1250xh230 mm
885x1250xh230 mm
800x1250xh630 mm
800x1250xh630 mm

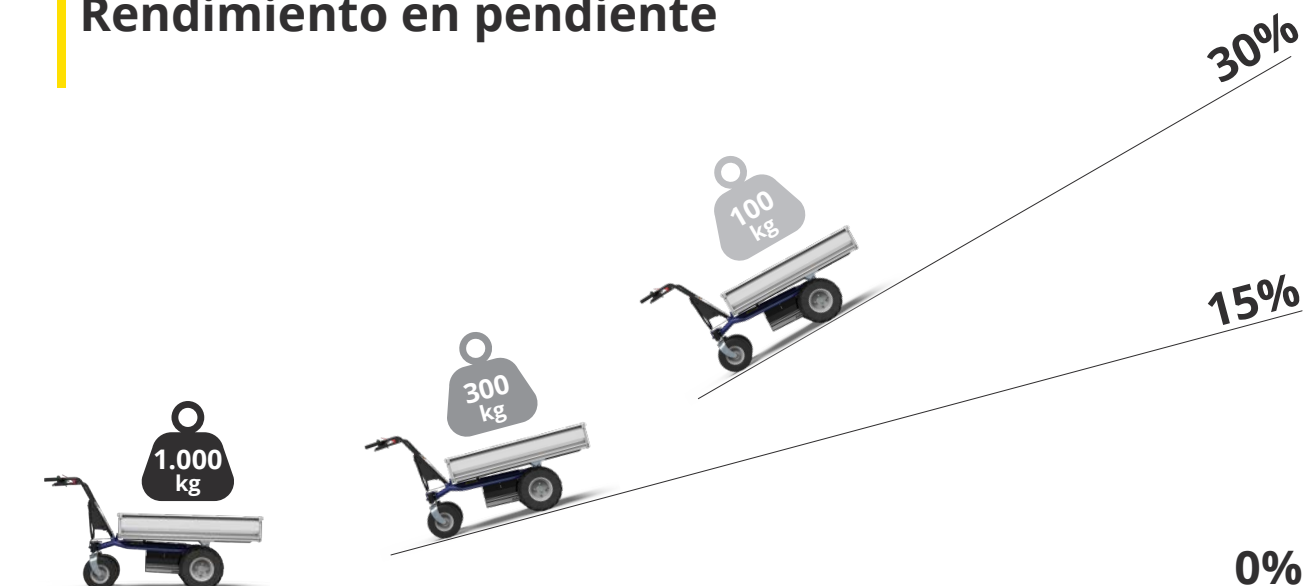


CUBETA 180 L



CUBETA 500 L

Rendimiento en pendiente



Escanea este código QR
para ver todos los accesorios

Zallys®

• • • the passion for moving

HS4

Z123.721



5,5 km/h



600 kg



30 %



- Für Lasten bis 1.000 kg.
- Mit pneumatischen Rädern für den Innen- und Außenbereich.
- Beibehaltene Aktionssteuerungen.
- Breite Auswahl an Standard- oder anpassbaren Plattformen auf Anfrage.



Scannen Sie diesen QR-Code
für weitere Informationen

ZALLYS srl
Via Palazzina 1 | 36030 Sarcedo (VI) - ITALY
www.zallys.com | sales@zallys.com

HS4

Zallys
... the passion for moving



BAUTECHNIK



INDUSTRIELLE INSTANDHALTUNG

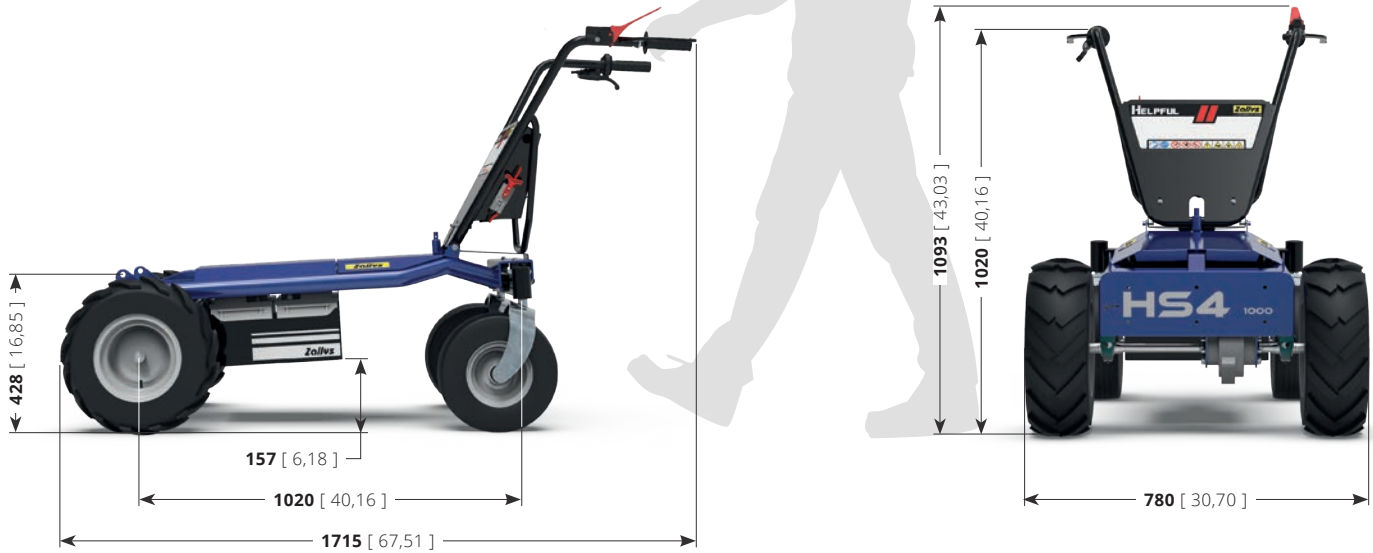


PFLEGE VON GRÜNFLÄCHEN



Scannen Sie diesen QR-Code
um alle Anwendungen zu sehen

ZALLYS srl
Via Palazzina 1 | 36030 Sarcedo (VI) - ITALY
www.zallys.com | sales@zallys.com



TECHNISCHE DATEN

Lenksysteme

Beschreibung	U.M.	Wert
Art der Anleitung		Pflugsterz

Sicherheit

Beschreibung	U.M.	Wert
Totmann-Griff		Hebel am Lenker
Not-Halt-Einrichtung		Lenker Handprotektoren

Leistung

Beschreibung	U.M.	Wert	Optional
Max. Fahrgeschwindigkeit	km/h	5,5	
Max. Fahrgeschwindigkeit Rückwärts	km/h	4,0	
Maximale Tragfähigkeit auf der Ebene	kg	600	1.000
Maximale Steigung	%	30	
Bremsbereich bei Verzögerung (ohne Ladung)	m	1,1	

Batterien

Beschreibung	U.M.	Wert
Batterietypologie		Traktion – Hermetische AGM
Batteriespannung	V	12
Nennkapazität 20/h	Ah	130
Ladegerät		Extern – Hochfrequenz

Motor

Beschreibung	U.M.	Wert
Motor		Elektrisch
Strom		Durchgehend
Spannung	V	24
Nennleistung (S2 - 5')	kW	1
Maximale Spitzenleistung	kW	2,20

Dimensionen und Gewicht

Beschreibung	U.M.	Wert
Gewicht mit Batterie	kg	152
Länge	mm	1.715
Breite	mm	780
Höhe	mm	1.020
Höhe der Ladefläche	mm	428
Achsabstand Räder	mm	1.020
Lenkdurchmesser	mm	3.100

Räder

Beschreibung	U.M.	Wert
Gummierung		Pneumatisch
Gummierung wahlfrei		Superelastische Antispur



Scannen Sie diesen QR-Code für mehrere technische daten

ZUBEHÖRTEILE

Plattformen und Wanne für jeden Bedarf

HS4 verfügt über eine breite Palette von **Bodenbelägen und Wannen** in **verschiedenen Grössen**, um alle Transportanforderungen in jedem Produktionsbereich zu erfüllen, von der Wartung von Industrieanlagen bis hin zur Baustelle.



PLATTFORMEN

695x1250xh230 mm
 885x1250xh230 mm
 800x1250xh630 mm
 800x1250xh630 mm

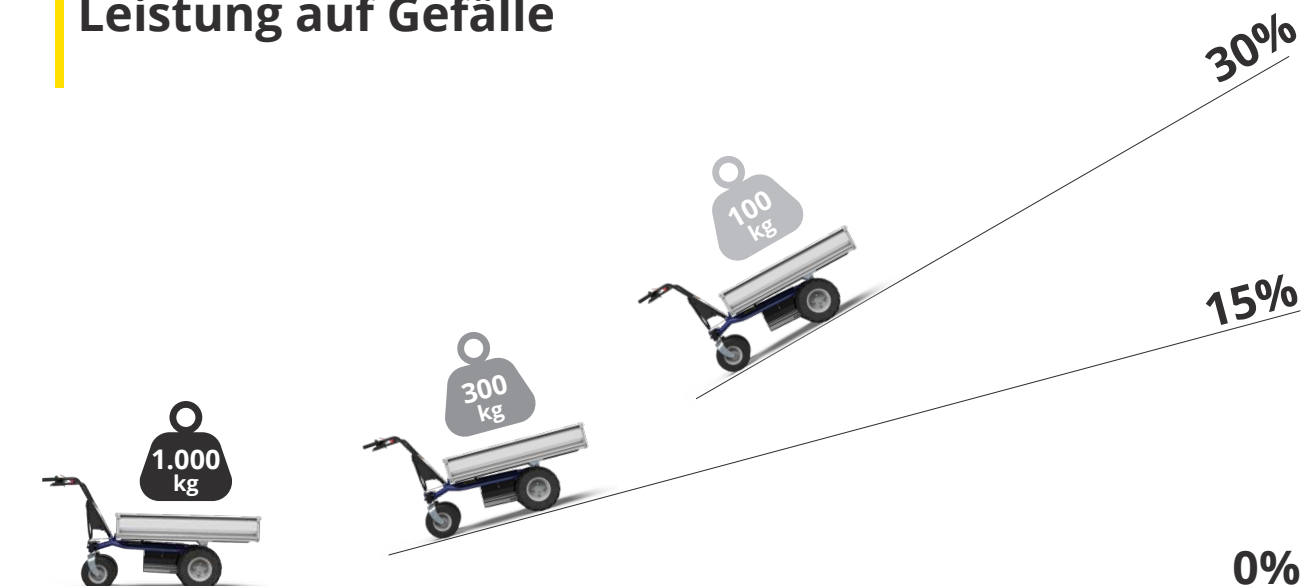


WANNE 180 L



WANNE 500 L

Leistung auf Gefälle



Scannen Sie diesen QR-Code
 um alle Zubehörteile zu sehen